

Ehrenamtliche in Vereinen und Organisationen

Die vorliegenden Angaben zu den Personen, die sich in Vereinen und Organisationen freiwillig im Rahmen eines Ehrenamts engagieren, beruhen auf dem Freiwilligen-Monitor 2020 und dem Modul «Unbezahlte Arbeit» der Schweizerischen Arbeitskräfteerhebung (SAKE).

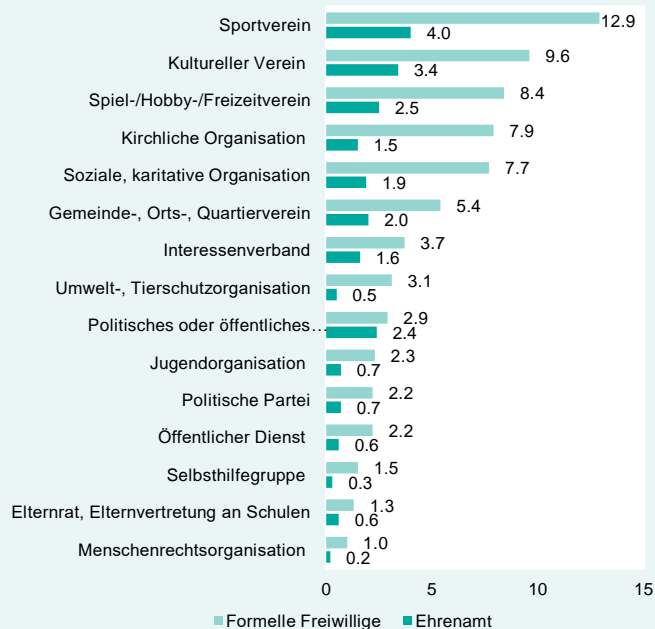
Zahl der Ehrenamtlichen und Bereiche

T1 Anteil Freiwilliger mit Führungsaufgaben in Prozent der Wohnbevölkerung ab 15 Jahren und Anzahl der Personen (Entwicklung 1997 bis 2016, gemäss SAKE und Bevölkerungsstatistik)

Jahr	Anteil der Bevölkerung in %	Anzahl Personen (Hochrechnung in Tsd.)
1997	15.1	883
2000	13.8	882
2004	13.6	845
2007	12.8	821
2010*	9.9	661
2013	9.8	679
2016	9.4	673

* Seit 2010 wird die SAKE über das ganze Kalenderjahr durchgeführt (vorher jeweils im zweiten Quartal des Jahres). Dies führt zu einem Bruch in der Zeitreihe zwischen 2007 und 2010.

A1 Freiwillige und Ehrenamtliche in Vereinen und Organisationen nach Organisationstyp (Anteil der Wohnbevölkerung ab 15 Jahren in %)

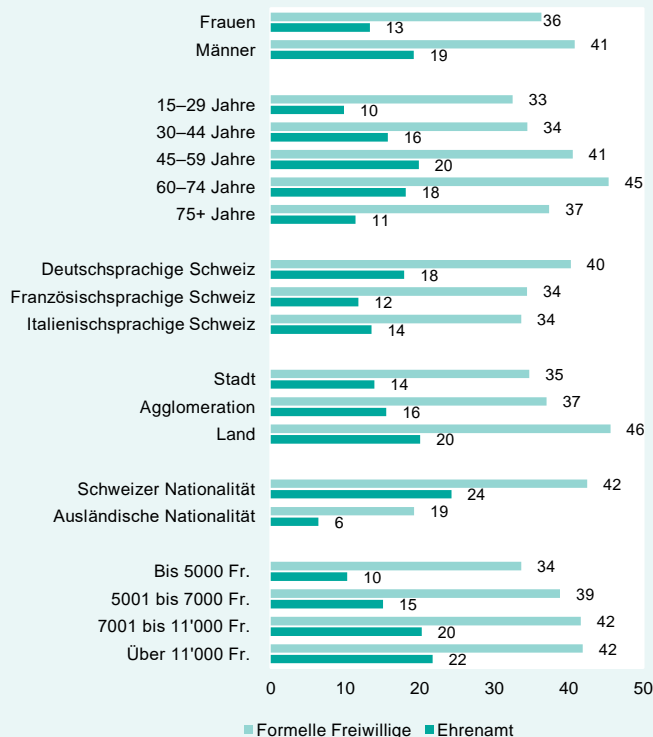


T2 Art des Ehrenamts (gemäss Freiwilligen-Monitor 2020, Mehrfachantworten möglich)

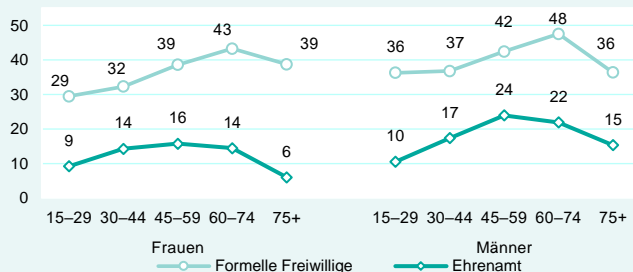
Art des Ehrenamts	Anteil an allen Ehrenamtlichen in %	Frauenanteil in %	Mittleres Alter (Median)
Vereinsvorstände	71	41	52
Team-, Gruppenleitung	16	42	49
Milizbehörde	12	32	55
Kirchenpflege, Pfarreirat etc.	8	46	59
Stiftungsrat	7	22	62
Genossenschaftsrat	4	17	55
Anderes Amt	22	45	51

Merkmale der Ehrenamtlichen

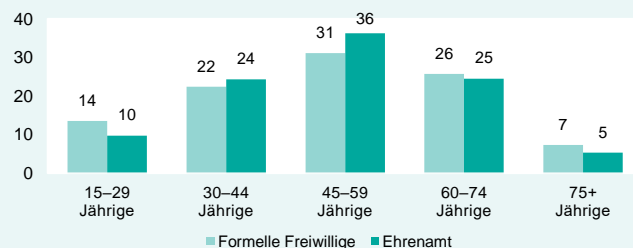
A2 Freiwillige und Ehrenamtliche nach Geschlecht, Alter, Sprachregion, Siedlungstyp, Nationalität und Haushaltseinkommen (Anteil in der entsprechenden Bevölkerungsgruppe in %, gemäss Freiwilligen-Monitor 2020)



A3 Freiwillige und Ehrenamtliche nach Geschlecht und Alter (Anteil in der entsprechenden Bevölkerungsgruppe in %)



A4 Alterszusammensetzung der Freiwilligen und Ehrenamtlichen (Anteil der entsprechenden Altersgruppe in %)



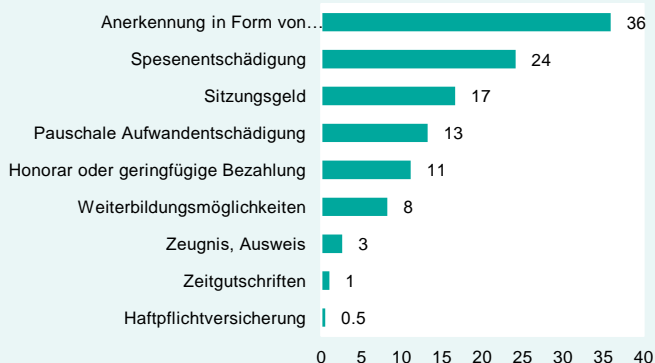
Zeitlicher Aufwand und Entschädigung

T3 Arbeitsaufwand der Freiwilligen mit Führungsaufgaben * (gemäss SAKE 2016 und STATPOP)

Durchschnittlicher Arbeitsaufwand pro Woche	3.1 Std.
Geschätztes jährliches Arbeitsvolumen aller Freiwilligen mit Führungsaufgaben (Hochrechnung)	105 Mio. Std.

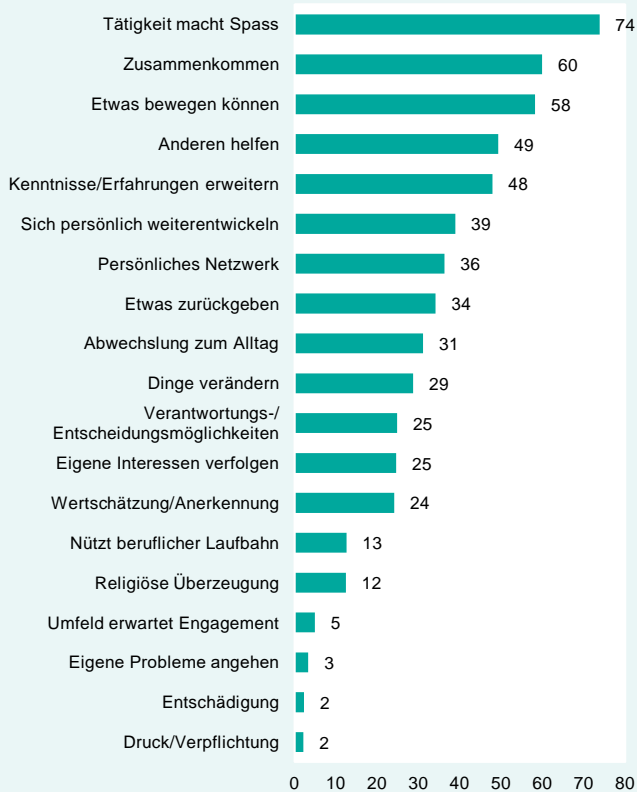
* In der SAKE kann eine Person bis zu drei freiwillige Engagements im Rahmen von Vereinen und Organisationen ausüben, solche mit Führungsaufgaben und solche ohne.

A5 Art der Entschädigung für das freiwillige Engagement im Rahmen eines Ehrenamts (Anteil der Ehrenamtlichen mit der jeweiligen Entschädigung in %, Mehrfachnennungen möglich)



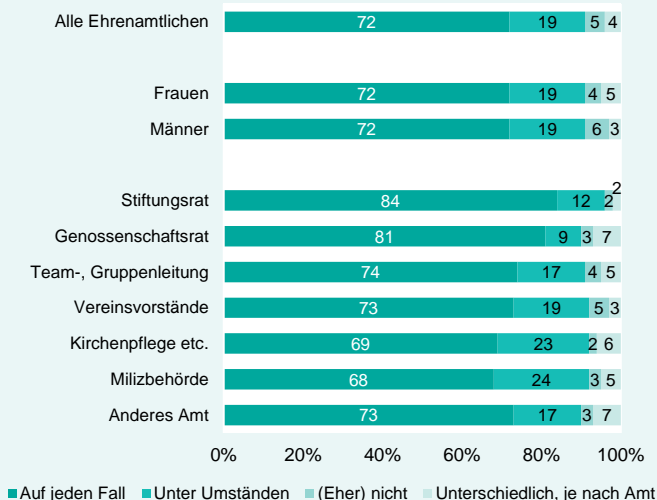
Motive

A6 Motivation der Ehrenamtlichen für das freiwillige Engagement (Anteil der Engagierten für die das entsprechende Motiv zutrifft, in %)



Bereitschaft für erneute Übernahme

A7 Bereitschaft der Ehrenamtlichen, ihr Amt noch einmal zu übernehmen (Anteil in %)



A8 Gründe, warum ein Amt (eher) nicht noch einmal übernehmen würde (Anteile an allen Personen, die das Amt (eher) nicht noch einmal übernehmen würden, in %, Mehrfachnennungen möglich)



Datenbasis

Die Zahlen in T1 und T3 beruhen auf SAKE-Daten, die anderen Tabellen und Grafiken auf dem Freiwilligen-Monitor. Die Grundgesamtheit ist in beiden Erhebungen die ständige Wohnbevölkerung ab 15 Jahren. Die Hochrechnungen werden mit Hilfe der Statistik der Bevölkerung und der Haushalte (STATPOP) vorgenommen.

Der Freiwilligen-Monitor erhebt Zahlen über das Engagement in der Zivilgesellschaft. Der Monitor wurde von der Schweizerischen Gemeinnützigen Gesellschaft (SGG) initiiert. Er wird vom Migros-Kulturprozent und der Beisheim Stiftung sowie 30 Partnerorganisationen mitgetragen und vom Bundesamt für Statistik (BFS) fachlich unterstützt. Der Freiwilligen-Monitor wurde 2007, 2010 und 2016 vom Institut für Politikwissenschaft der Universität Bern und 2020 von Lamprecht & Stamm Sozialforschung und Beratung realisiert.

Für den Freiwilligen-Monitor 2020 wurden 5002 Personen befragt. Davon waren 1947 Personen freiwillig in Vereinen oder Organisationen engagiert, 836 engagierten sich freiwillig im Rahmen eines Ehrenamts.

Das Modul «Unbezahlte Arbeit» der Schweizerischen Arbeitskräfteerhebung (SAKE) des Bundesamts für Statistik erhebt Daten zu Haus-, Familien- und Freiwilligenarbeit in der Schweiz. Das Modul wird alle drei bis vier Jahre im Rahmen der SAKE durchgeführt.